

取扱説明書

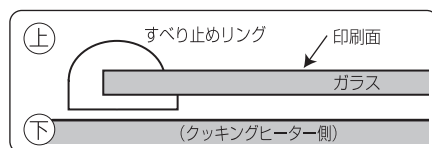
このたびは、IHクッキングヒーター・カバー すべり止めリング付をお買い上げいただき、誠にありがとうございました。ご使用前に、この説明書をよくお読みいただき、正しくお使いください。そのあとは保管し、必要な時にお読みください。

IHクッキングヒーター・カバーの特長

IHクッキングヒーターのトッププレートは、ご使用いただくうちに、焦げつきや吹きこぼれによる頑固な汚れのために、美しさが損なわれます。本製品は、トッププレートに敷くだけで、汚れや焦げつきを防ぐことができる、耐熱性に優れた結晶化ガラス製のカバーです。本製品には、シリコンゴム製のすべり止めリングを装着し、IHトッププレート上での「すべる」、「ずれる」という難点を解消し、さらにちょっとした吹きこぼれは、すべり止めリングでせき止め、トッププレートに広がるのを防ぎます。トッププレート面のクリーニングの手間が省け、いつまでも美しさを保つことができます。

設置方法

下の図のように、ガラスは印刷面が上、すべり止めリングは丸くなっている方を上にして、IHクッキングヒーター（トッププレートコンロ部分の丸い表示）に合わせて、設置してください。また、すべり止めリングが他のIHコンロ部やラジエントヒーター部に掛からないように設置してください。本製品はきれいなトッププレートに敷いていただくことで、本製品が汚れを受け止め、トッププレートの汚れを防ぎます。本製品をご使用になる前には、トッププレート表面と、鍋などの調理器具の底面の汚れをきれいに落としてください。（IHトッププレートのお手入れに付きましては、IH調理器の取扱説明書をご参照ください。）IHトッププレートの表面に汚れが残ったまま、本製品をご使用されますと、汚れが本製品とIHトッププレートの間に浮き出ることがあります。本製品を設置される前に、IHトッププレートの汚れを完全に除去してください。



取り扱い上の注意（必ずお読みください）


- 本製品は結晶化ガラス製で、耐熱性能（耐熱温度：700℃）に優れていますが、強化ガラスではありません。お取り扱いには通常ガラスと同様のご注意をお願い致します。
- 電子レンジ・オープン・オーブントースター・ガスレンジ・シーズヒーターでは使用しないでください。
- 鍋などの調理器具は、本製品の中央に置いてください。すべり止めリングの上に調理器具が乗った状態では使用しないでください。鍋底が、すべり止めリングに乗るような大きな調理器具をご使用の際は、すべり止めリングをはずして、ガラスのみでご使用ください。
- 本製品の本来の使用目的以外には、絶対に使用しないでください。
- IHトッププレートの水分や汚れをよくふき取ってから、ヒーター表示部の真上に本製品を置き、調理器具を乗せてください。
- 調理器具の底面や本製品の表面が汚れていたり、水分が付いていますと、調理器具を持ち上げた際に、本製品が調理器具の底面にくっついて、持ち上がってしまう事があり、大変危険ですのでご注意ください。
- ご使用直後は、本製品（ガラスカバーとすべり止めリングの両方）も熱くなっていますので、ご注意ください。
- ラジエントヒーター、ハロゲンヒーターでご使用の際は、すべり止めリングをはずしてください。すべり止めリングが変形したり、焦げ付くおそれがあります。
- ラジエントヒーターでご使用のときは、熱効率が若干落ちます。
- 本製品をご使用いただくことで、本製品の厚み分だけ、トッププレートと調理器具の底が離れますので、磁力線が伝わりにくくなり、発熱効率が落ちます。
- ごくまれではありますが、従来ご使用いただけている調理器具が、本製品をご使用いただくことにより、発熱しなくなる場合があります。
- オールメタル対応のIHクッキングヒーターで本製品をご使用いただく場合、材質が「アルミニウム・銅・18-8ステンレス鋼」の調理器具は、電気抵抗が低くなるためご使用いただけません。（これらの調理器具をご使用の場合は、本製品をはずして調理していただくか、別売の弊社「IHクッキングヒーター・シート(マイカ製)」、または、「IHクッキングヒーター用GFシート(ガラス繊維製)」をご利用ください。）
- 本製品がIHトッププレートに貼り付いてしまった時は、樹脂製のヘラや竹串などで剥がしてください。金属製のヘラや鋭利なものを使用しますと、IHトッププレートをキズつけるおそれがあります。
- すべり止めリングは使用するうちに、徐々に劣化します。変色したり、弾力が無くなってきたらお取替えください。（取替用すべり止めリングを販売しております。）
- 光センサー（赤外線温度感知機能）付きのIHクッキングヒーターにもご使用いただけます。（本製品の印刷部分がセンサー位置に掛からないように設置してください。）

警告


- 天ぷらなどの揚げ物調理の際は本製品を使用しないでください。（IHクッキングヒーターのセンサーが正常に作動せず、エラー表示が出たり、温度が上がり過ぎて、火災に至る場合があります。）
- オート機能調理（炊飯・湯沸しなど）は、仕上がりに誤差が生じるおそれがありますので、本製品は使用しないでください。
- IHクッキングヒーターをご使用中は、絶対にそばを離れないでください。

熱源対応

以下の熱源で使用できます




IHヒーター



ラジエントヒーター



ハロゲンヒーター



お手入れ方法

- 汚れたときは、柔らかいスポンジに食器用洗剤をつけて洗ってください。落ちにくい場合は、水やお湯に浸して柔らかくしてから、スポンジで洗ってください。（ガラスはIHトッププレート専用クリーナーもご使用いただけます。）キズがついたり、破損の原因になりますので、スチールたわしや磨き粉は使用しないでください。また、金属製の鋭利なものは使用しないでください。
- 食器洗浄機でも洗浄できます。
- すべり止めリングが汚れた時は、取り外して柔らかいスポンジに食器用洗剤をつけて洗ってください。

- ※廃棄の際は、お住まいの自治体が定める方法に従ってください。
- ※改善のために、予告なく仕様の変更をする場合があります。
- ※品質については十分注意しておりますが、万一不具合がありました場合には、お買い求めの販売店または、下記お問い合わせ先にご相談ください。

品質表示

ガラス：結晶化ガラス 3mm厚
（耐熱温度700℃、耐熱温度差600deg）
印刷：セラミックインク（耐熱温度700℃）
リング：シリコンゴム（耐熱温度250℃）



26cmの大きな鍋もラクラク置けます。

SK-IHR

IHクッキングヒーター・カバー
すべり止めリング付

日本製