

横面は左右どちらでも使えます

使い勝手を考えて、横面は奥行きを変えてあります。
 (350mmと250mm) ガスレンジの配置により、横面を回転させてください。
 左右どちらでも使えます。

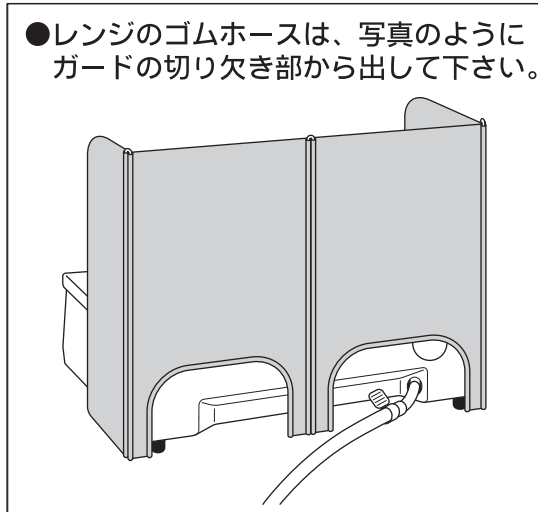
商品サイズ；
 350 (250) × 600 × 470mm

ご使用上の注意

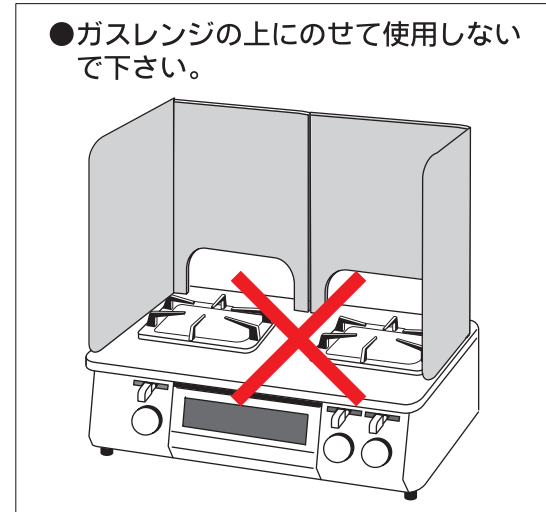
- ご使用後の汚れはスポンジなどで洗って下さい。タワシやクレンザーはお使いにならないようにお願いします。
- 水洗い後は、水分をよくふきとって乾燥させて下さい。煮こぼれや水分がついたままですと、サビの原因になります。
- サビが発生した時、水洗いしサビを落した後、食用油をぬって下さい。
- ガスレンジをご使用中は「レンジガード」本体も熱くなりますので、絶対に手をふれないで下さい。
- 「レンジガード」の表面に、油や天ぷらカス・料理カス・ほこりなどがこびりついたままご使用されますと、ガスの炎で燃えることがありますのでご注意ください。
- 「レンジガード」にガスの炎が直接あたらないようご注意ください。炎によって変色することがあります。
- 「レンジガード」は、ふち巻き加工が施してありますが、端の部分で手を傷つけないようご注意ください。
- 「レンジガード」は、ガスレンジの外側に立ててご使用下さい。右図のように、ガスレンジの上のせて使用しないで下さい。
- システムキッチン（埋め込み式ガスレンジ）には使用できません。

※フッ素樹脂加工は長期の使用により、徐々に剥離・摩耗します。永久に付着しているものではありません。加工面はやわらかく傷つきやすいので、金属製のヘラ・たわしなど固いものでこすらないで下さい。

※表面の一部に色むらがありますが、加工上避けられないものです。
 ご使用上、品質上の問題はございませんので、ご容赦ください。



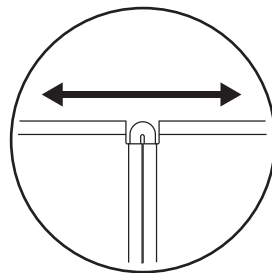
- レンジのゴムホースは、写真のようにガードの切り欠き部から出して下さい。



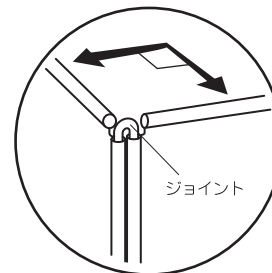
- ガスレンジの上のせて使用しないで下さい。

組立て時の注意

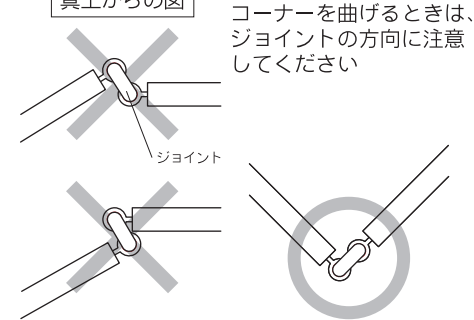
- ① ジョイントも真直ぐになるように左右に広げる。



- ② コーナーが直角になるように曲げる。



真上からの図



コーナーを曲げるときは、ジョイントの方向に注意してください

品質表示

材 質 / 鉄
 板 厚 / 0,32 mm
 表面加工 / フッ素樹脂加工
 サ イ ズ / 奥行350(250)×幅600×高さ470mm

BC-G3

フッ素コート
 レンジガード 3面 タイプ