

商品サイズ；  
440×440×350mm

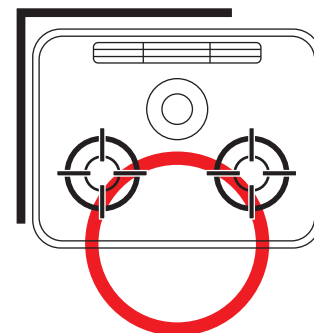
### ご使用上の注意

- ご使用後の汚れはスポンジなどで洗って下さい。タワシやクレンザーはお使いにならないようにお願いします。
- 水洗い後は、水分をよくふきとって乾燥させて下さい。煮こぼれや水分がついたままですと、サビの原因になります。
- サビが発生した時、水洗いしサビを落した後、食用油をぬって下さい。
- レンジをご使用中は「システムキッチンガード」本体も熱くなりますので、絶対に手をふれないで下さい。
- 「システムキッチンガード」の表面に、油や天ぷらカス・料理カス・ほこりなどがこびりついたままご使用されますと、ガスの炎で燃えることがありますのでご注意ください。
- 「システムキッチンガード」にガスの炎が直接あたらないようご注意ください。炎によって変色することがあります。
- 「システムキッチンガード」は、ふち巻き加工が施してありますが、端の部分で手を傷つけないようご注意ください。
- 銅などを移動するとき、「システムキッチンガード」にぶついたりしないようご注意ください。
- 「システムキッチンガード」は、レンジのまわりに立ててご使用下さい。レンジの上のせて使用しないで下さい。(注 図参照)
- 本品はシステムキッチン用です。
- システムキッチンの種類によって、使用できないものもありますのでご注意ください。


※フッ素樹脂加工は長期の使用により、徐々に剥離・摩耗します。永久に付着しているものではありません。加工面はやわらかく傷つきやすいので、金属製のヘラ・たわしなど、固いものでこすらないで下さい。

※表面の一部に色むらがありますが、加工上避けられないものです。ご使用上、品質上の問題はございませんので、ご容赦ください。

(注)



レンジのまわりにおいて  
使用して下さい

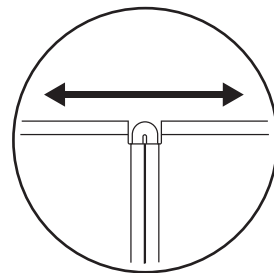


レンジの上のせて  
使用しないで下さい

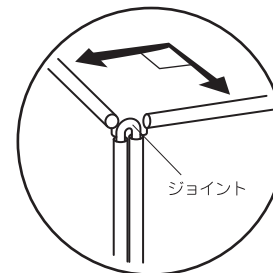
### 組立て時の注意

システムキッチンガードを左右に広げ、ガードが直角になるよう左右に押し広げてください。

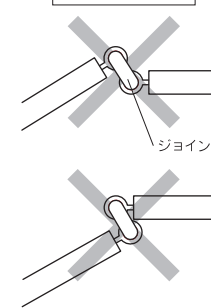
① ジョイントも真直ぐになるように左右に広げる。



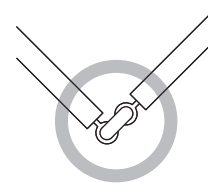
② コーナーが直角になるように曲げる。



真上からの図



コーナーを曲げるときは、ジョイントの方向に注意してください



品質表示 材 質／鉄  
板 厚／0,32 mm  
表面加工／フッ素樹脂加工  
サ イ ズ／440×440×350mm

**BC-KL**

フッ素コート  
システムキッチンガードLタイプ