

スライド式で
42cm~78cmまで
使えます。

商品サイズ；奥行440×幅420~780×高さ350mm

ご使用上の注意

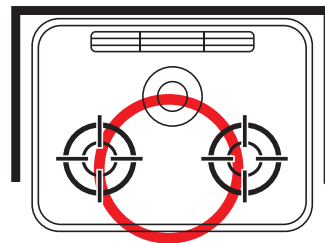
- ご使用後の汚れはスポンジなどで洗って下さい。タワシやクレンザーはお使いにならないようにお願いします。
- 水洗い後は、水分をよくふきとって乾燥させて下さい。煮こぼれや水分がついたままですと、サビの原因になります。
- サビが発生した時、水洗いしサビを落した後、食用油をぬって下さい。
- レンジをご使用中は「システムキッチンガード」本体も熱くなりますので、絶対に手をふれないで下さい。
- 「システムキッチンガード」の表面に、油や天ぷらカス・料理カス・ほこりなどがこびりついたままご使用されますと、ガスの炎で燃えることがありますのでご注意ください。
- 「システムキッチンガード」にガスの炎が直接あたらないようご注意ください。炎によって変色することがあります。
- 「システムキッチンガード」は、ふち巻き加工が施してありますが、端の部分で手を傷つけないようご注意ください。
- 鍋などを移動するとき、「システムキッチンガード」にぶついたりしないようご注意ください。
- 「システムキッチンガード」は、レンジのまわりに立ててご使用下さい。レンジの上ののせて使用しないで下さい。（注 図参照）
- 本品はシステムキッチン用です。
- システムキッチンの種類によって、使用できないものもありますのでご注意ください。

※フッ素樹脂加工は長期の使用により、徐々に剥離・摩耗します。永久に付着しているものではありません。加工面は柔らかく傷つきやすいので、金属製のヘラ・たわしなど、固いものでこすらないで下さい。

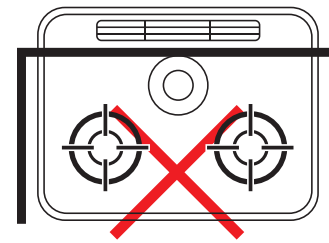
※表面の一部に色むらがありますが、加工上避けられないものです。ご使用上、品質上の問題はございませんので、ご容赦ください。

組立て方法

システムキッチンガードを左右に上げ、背板をキッチンサイズにスライドさせてガードが直角になるよう左右に押し広げて下さい。



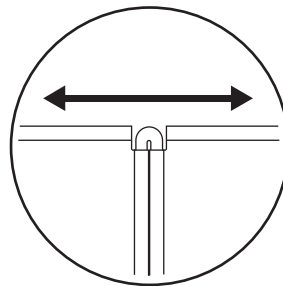
レンジのまわりにおいて
使用して下さい



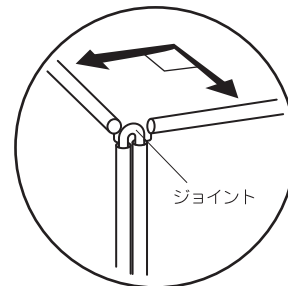
レンジの上ののせて
使用しないで下さい

組立て時の注意

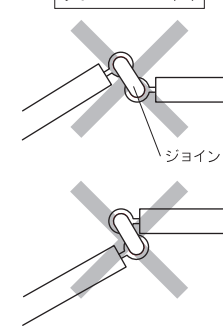
1 ジョイントも真直ぐになるように左右に広げる。



2 コーナーが直角になるように曲げる。



真上からの図



コーナーを曲げるときは、ジョイントの方向に注意してください

品質表示

材 質 / 鉄
板 厚 / 0,32mm
表面加工 / フッ素樹脂加工
サ イ ズ /
奥行440×幅420~780×高さ350mm

BC-K3

フッ素コート
システムキッチンガード
3面タイプ